

INTERNATIONALE MÄRKTE SCHLESWIG-HOLSTEIN

Daten zum Import und Export



Internationale Märkte – Schleswig-Holstein

Im- und Export

Schleswig-Holsteinische Unternehmen wagen immer häufiger den Sprung in neue Märkte. Mit Erfolg: Innovative Produkte aus Schleswig-Holstein sind äußerst beliebt im Ausland. So stieg der Exportumsatz im Jahre 2017 auf über 20 Mrd. € an. Gleichzeitig sind Unternehmen aus Schleswig-Holstein auf zuverlässige und qualitativ hochwertige Importwaren angewiesen. Diese sind in den Jahren von 2009 bis 2017 um 52% auf über 22 Mrd. € gestiegen. Diese bewusst minimalistisch gehaltene Broschüre soll vor allem eins unterstreichen: Die schleswig-holsteinische Wirtschaft ist äußerst international aufgestellt und bietet Gründern ein großes Potenzial internationale Märkte, zu erschließen.

Als Ansprechpartner für den Bereich Internationalisierung im StartUp SH Netzwerk unterstützt das Technikzentrum Lübeck schleswig-holsteinische StartUps bei Ihrem Gang ins Ausland. Die Herausforderungen der Internationalisierung sind für junge Unternehmen groß, gleichzeitig bietet die heutige Zeit unzählige Möglichkeiten, neuen Märkte zu erschließen. Wir freuen uns, den mutigen und innovativen StartUps mit unseren Services zu helfen, ihre Produkte weltweit anzubieten und somit dazu beizutragen, dass der Wirtschaftsstandort Schleswig-Holstein weiterhin als wettbewerbsfähig und qualitativ hochwertig weltweit wahrgenommen wird.

Die vorhandenen Daten wurden mit freundlicher Genehmigung vom Statistischen Amt für Hamburg und Schleswig-Holstein zur Verfügung gestellt. Ohne die großartige Unterstützung der Mitarbeiter des Statistischen Amtes, wäre eine Analyse der über 150.000 Datensätze nicht möglich gewesen. Die hier veröffentlichten Daten beziehen sich auf den Zeitraum 2008-2017. Wir wünschen allen eine spannende, unterhaltsame und informative Lektüre.

Wirtschaftsstandort Schleswig-Holstein

€ 172
Mrd. Umsatz

115k
Unternehmen

1,4
Mio. Erwerbstätige



Außenhandel Schleswig-Holstein

€ 20,8 / €20,7
Mrd. Importe

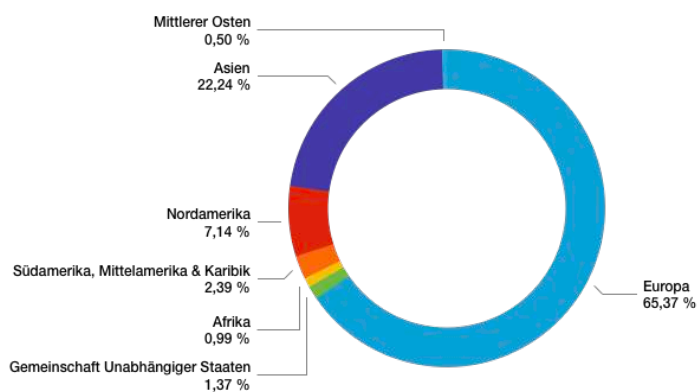
€ 22,5 / €20,1
Mrd. Exporte

■ 2017 ■ 2016

Quellen: Statistisches Amt für Hamburg und Schleswig-Holstein

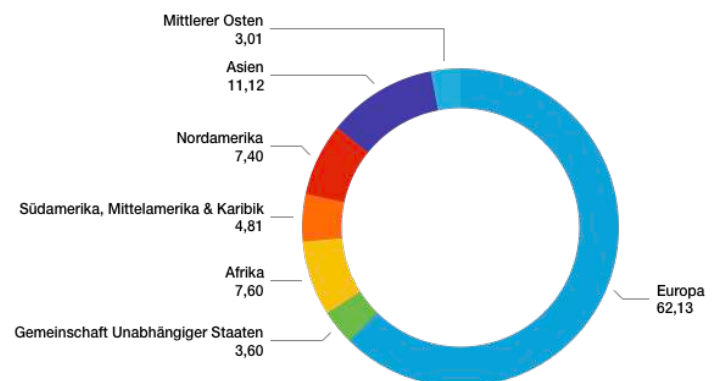
Import nach Kontinenten

(2017)



Export nach Kontinenten

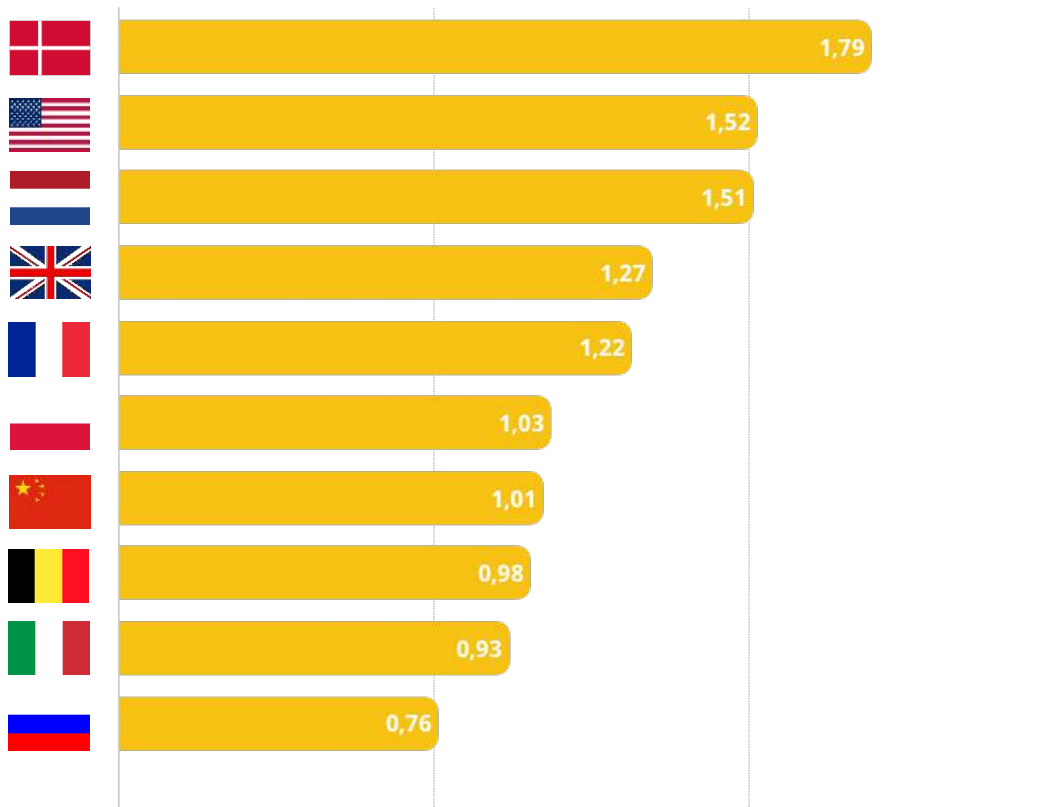
(2017)



Quellen: Statistisches Amt für Hamburg und Schleswig-Holstein

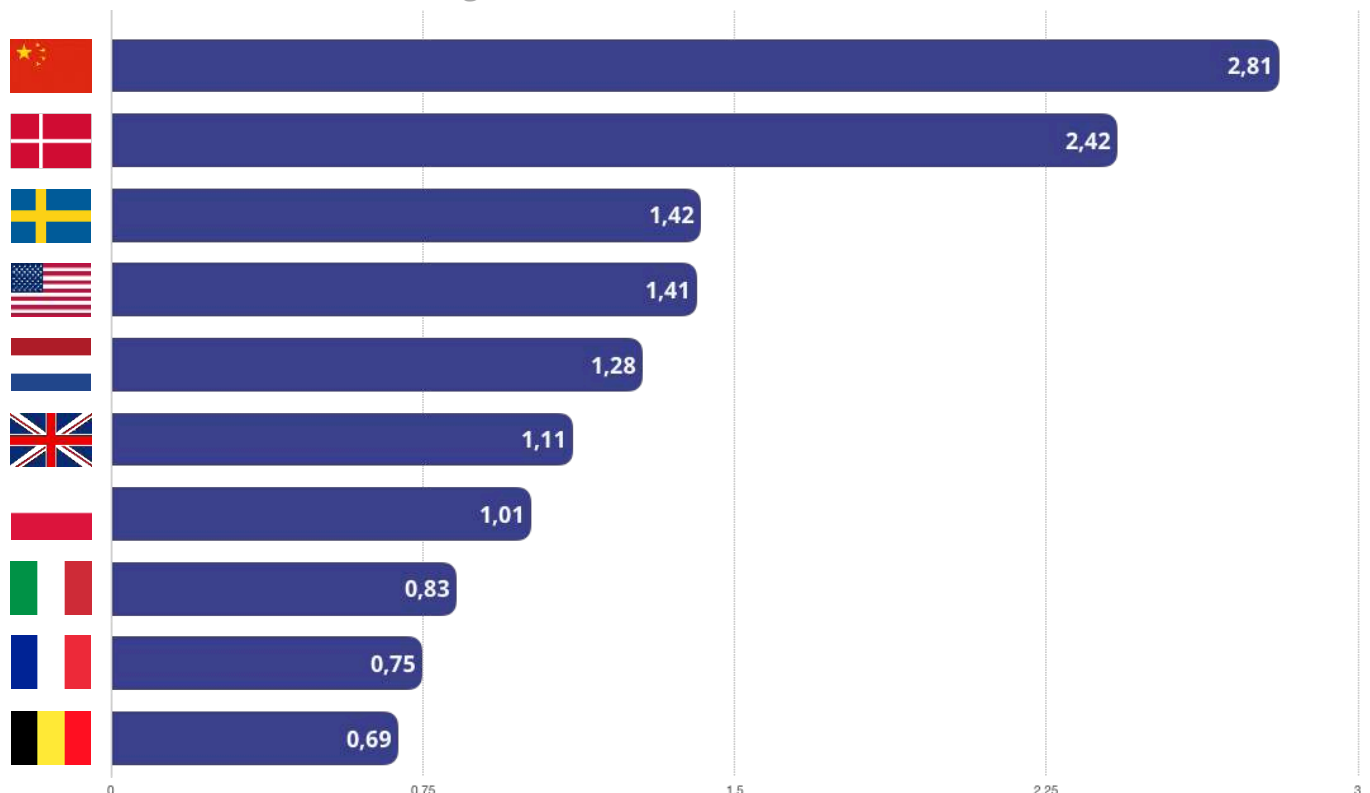
Top 10 Exportländer (Mrd. EUR)

Die wichtigsten Zielmärkte für Produkte aus Schleswig-Holstein.



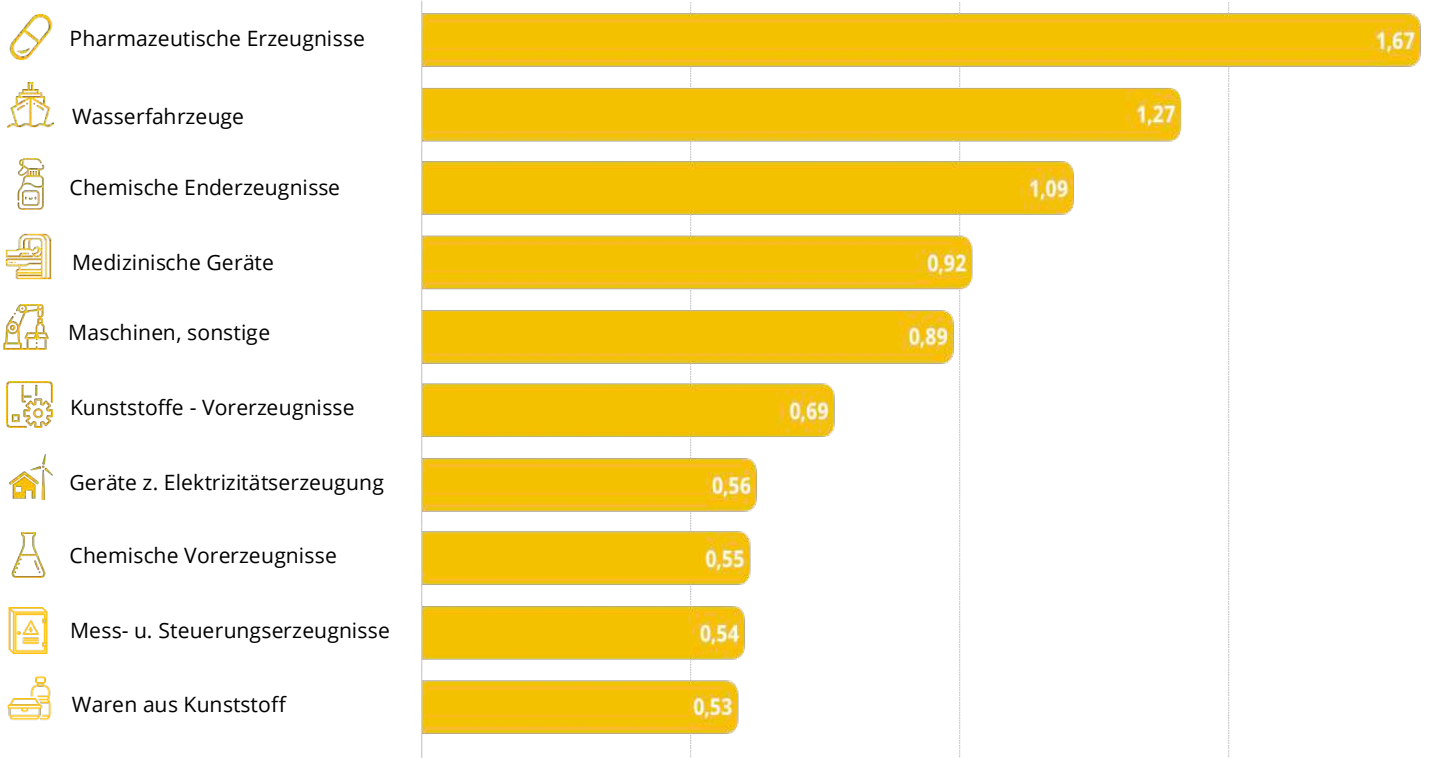
Top 10 Importländer (Mrd. EUR)

Die Länder aus denen Schleswig-Holstein die meisten Waren bezieht.



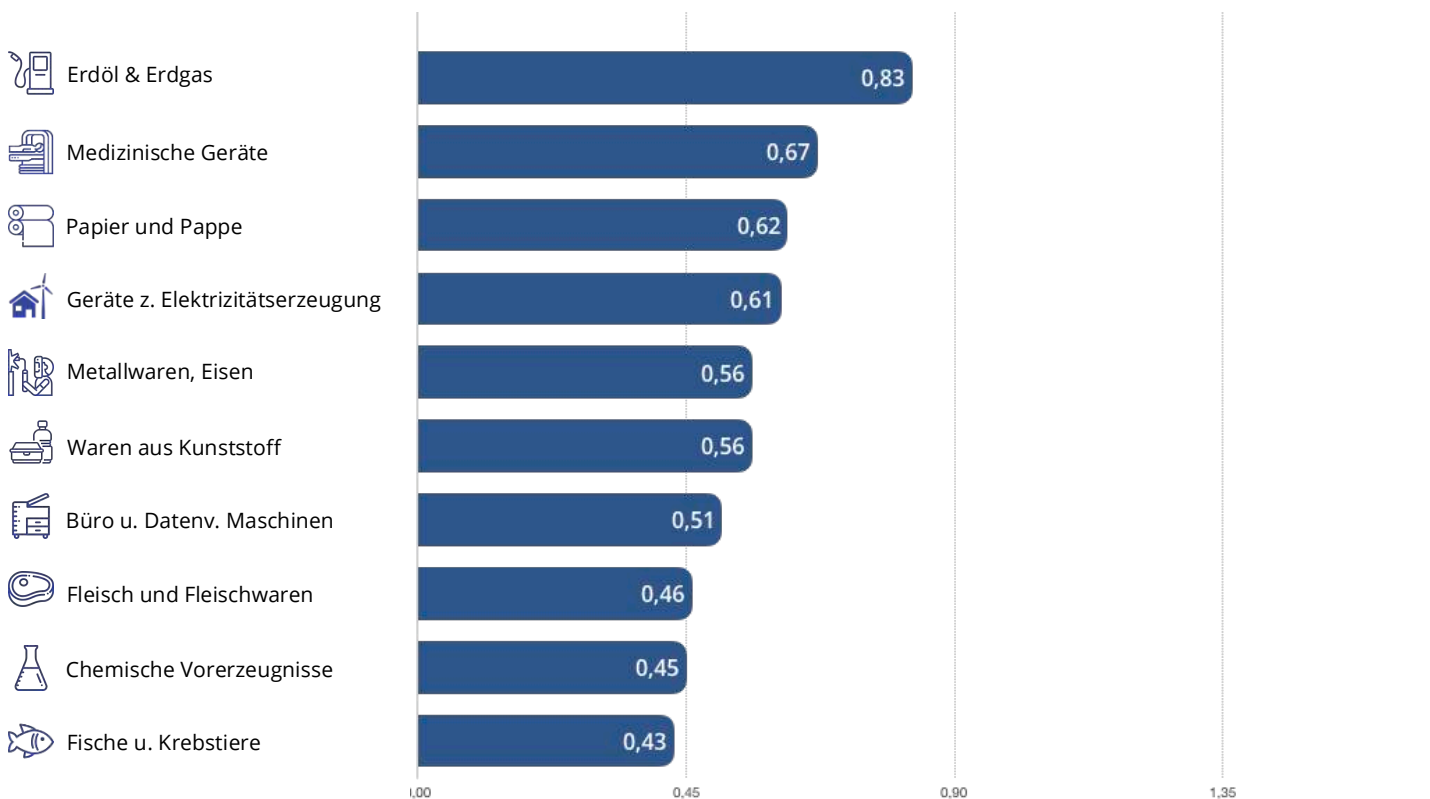
Top 10 Exportgüter (Mrd. EUR)

Die wichtigsten Produkte aus Schleswig-Holstein für internationale Märkte.



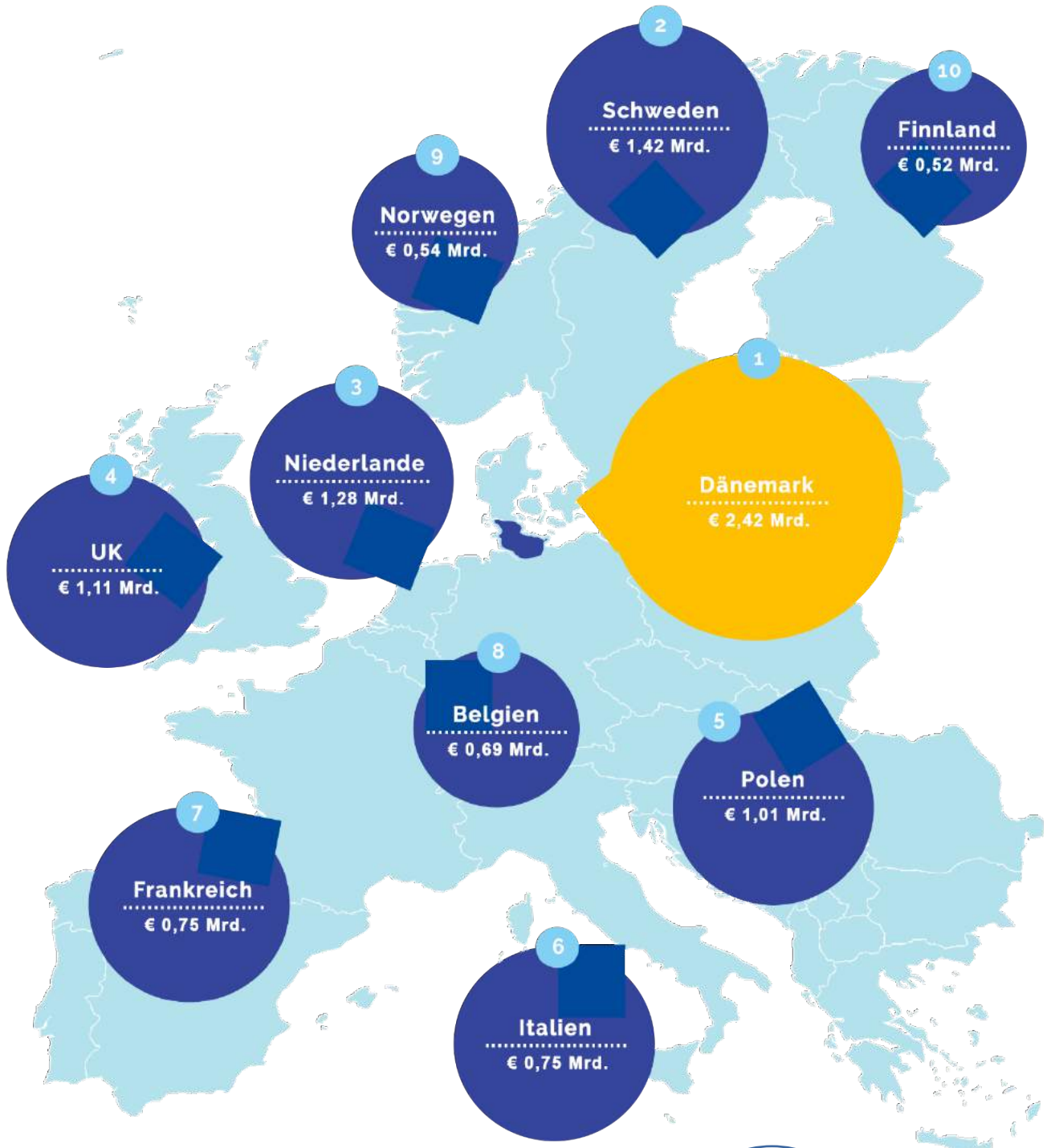
Top 10 Importgüter (Mrd. EUR)

Die wichtigsten Produkte, die Schleswig-Holstein aus dem Ausland bezieht.



Top 10 Importländer Europa

Die wichtigsten europäischen Handelspartner für Schleswig-Holstein.



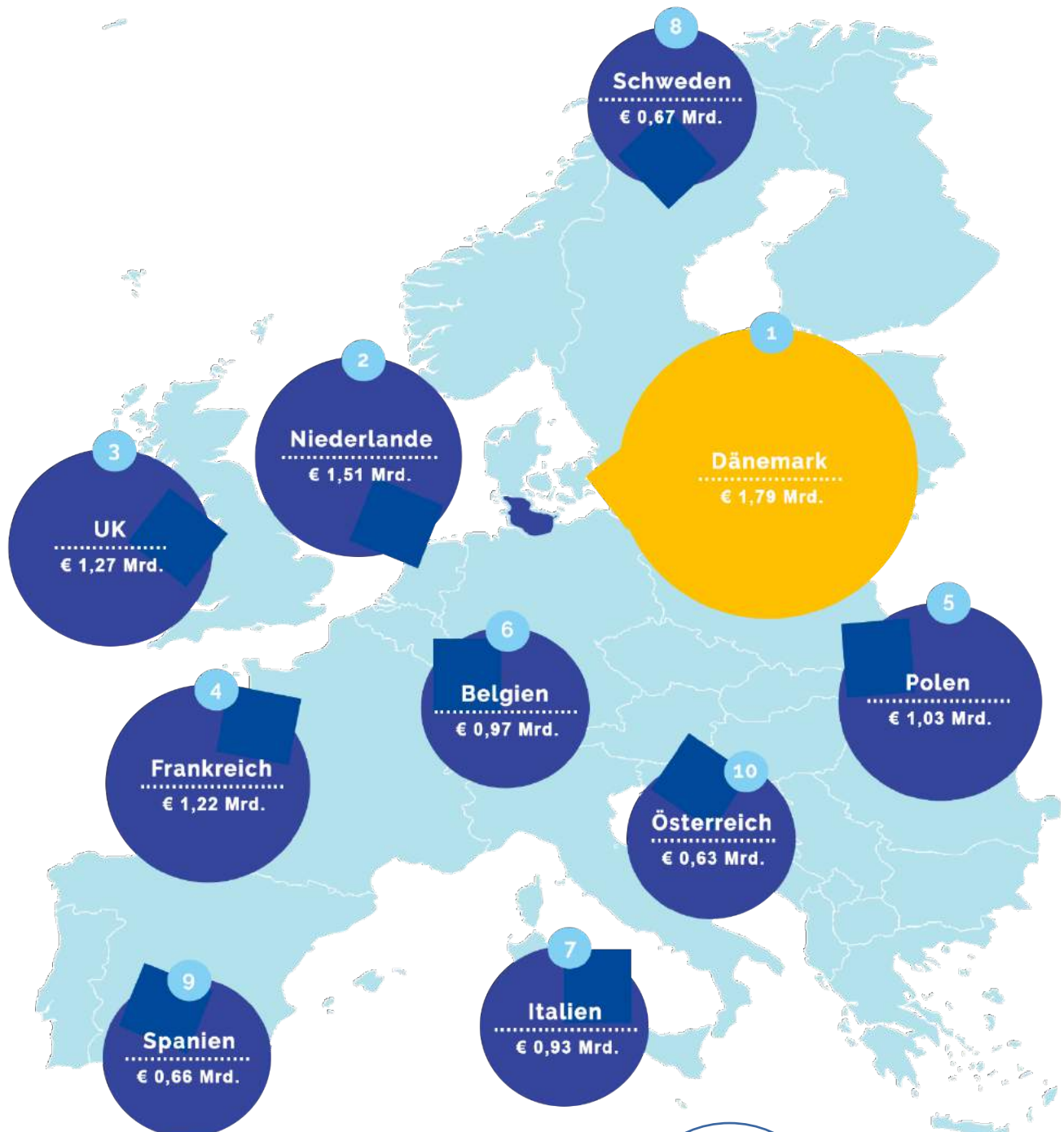
Restliches Europa: 2,99 Mrd. €

Gesamteuropa: 13,61 Mrd. €

65%
der Importe
kommen aus
europäischen
Ländern

Top 10 Exportländer Europa

Die wichtigsten europäischen Zielmärkte für Produkte aus Schleswig-Holstein.



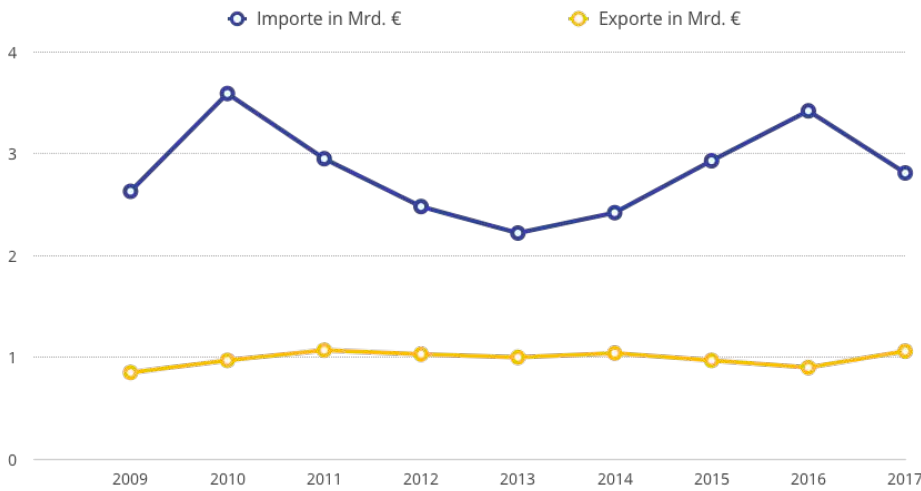
Restliches Europa: 3,31 Mrd. €

Gesamteuropa: 14,04 Mrd. €

62%
der Exporte
gehen in
europäische
Länder

Fokus China

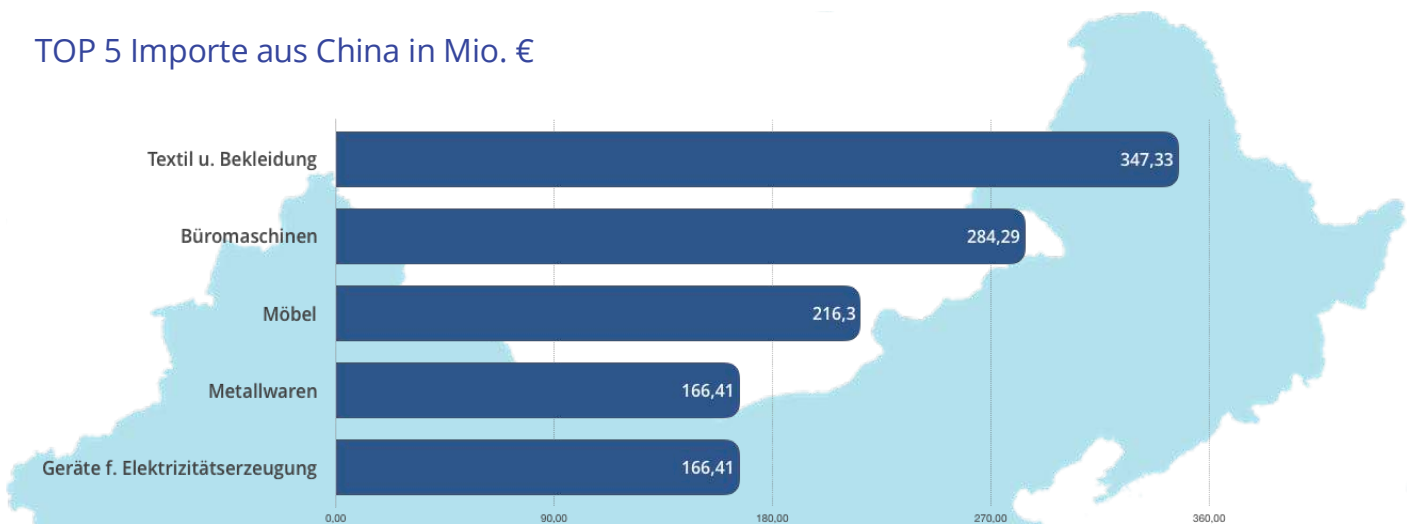
Außenhandel mit Schleswig-Holstein



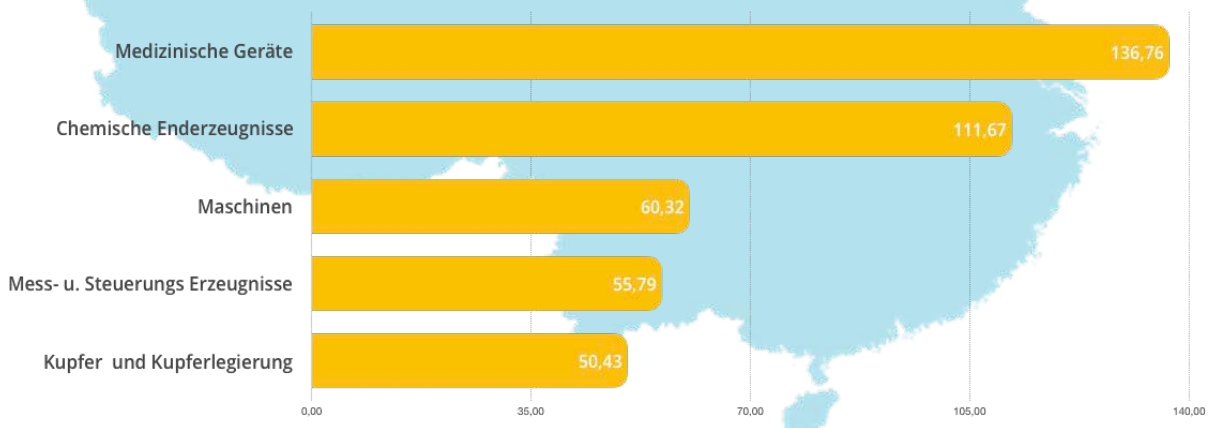
#1
der weltweiten Importe nach
Schleswig-Holstein

#7
der weltweiten Exporte aus
Schleswig-Holstein

TOP 5 Importe aus China in Mio. €

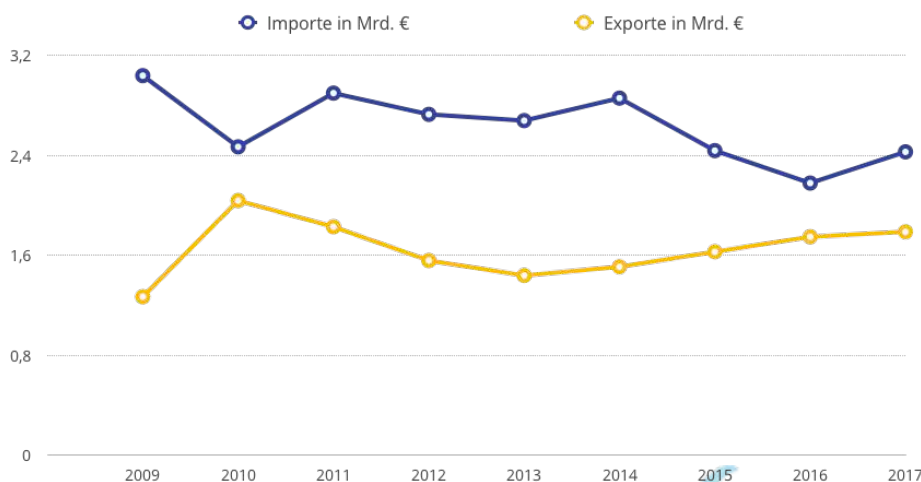



TOP 5 Exporte nach China in Mio. €



Fokus Dänemark

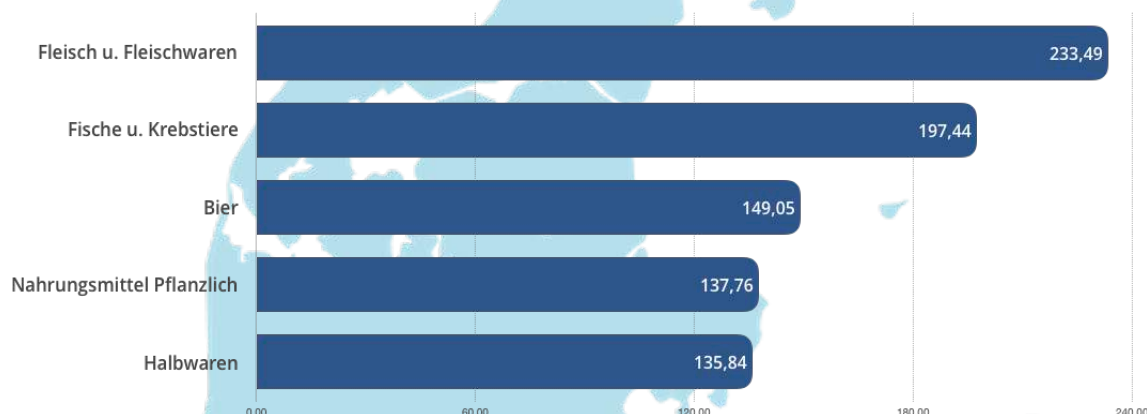
Außenhandel mit Schleswig-Holstein



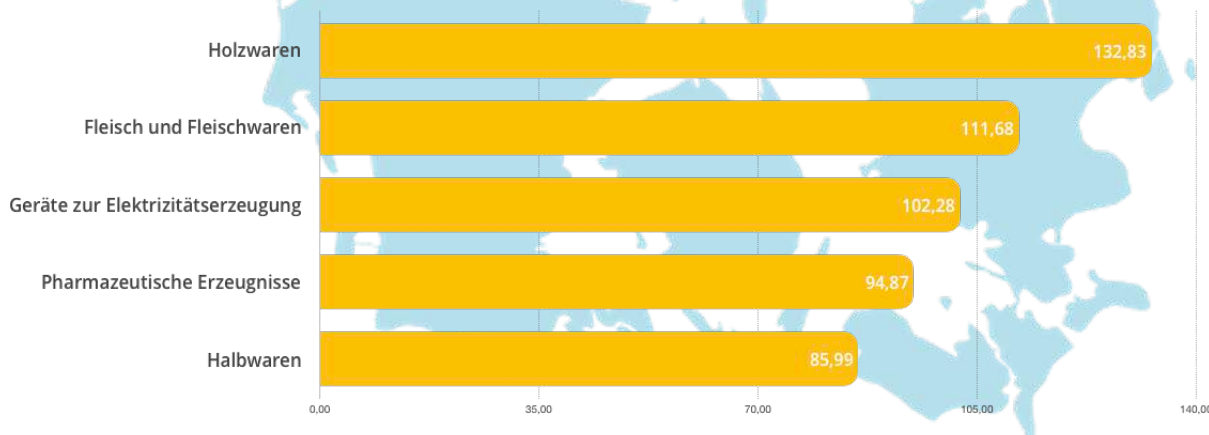
#2
der weltweiten Importe nach
Schleswig-Holstein

#1
der weltweiten Exporte aus
Schleswig-Holstein

TOP 5 Importe aus Dänemark in Mio. €

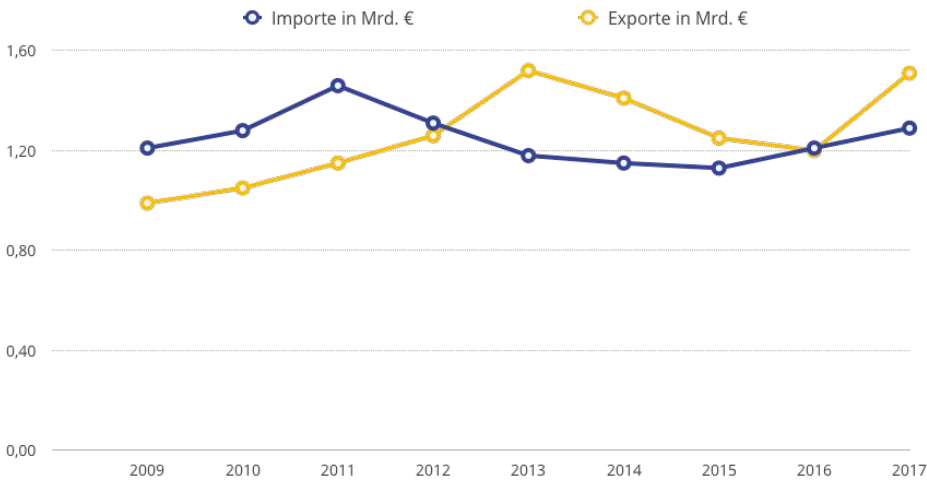


TOP 5 Exporte nach Dänemark in Mio. €



Fokus Niederlande

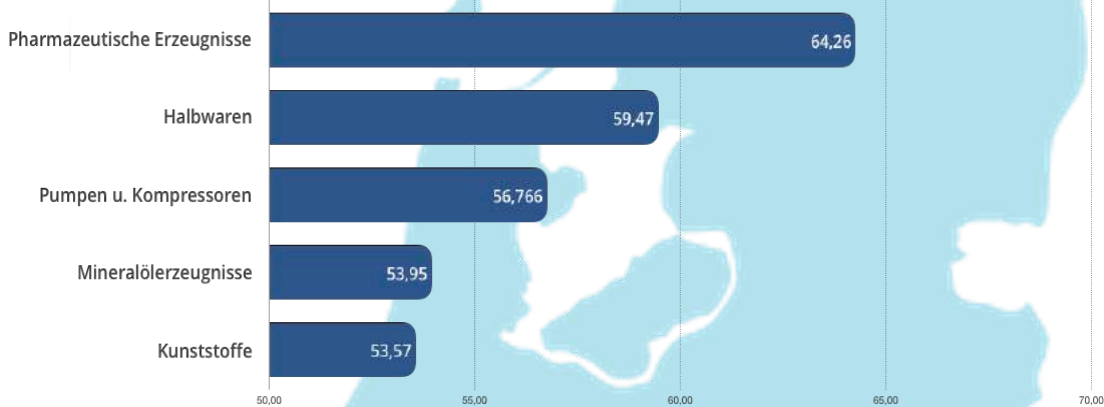
Außenhandel mit Schleswig-Holstein



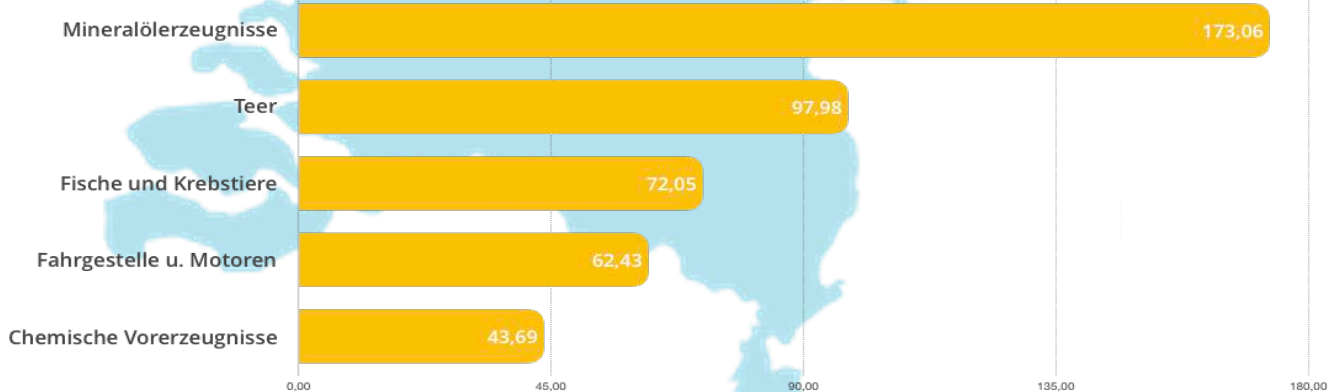
#5
der weltweiten Importe nach
Schleswig-Holstein

#3
der weltweiten Exporte aus
Schleswig-Holstein

TOP 5 Importe aus den Niederlanden in Mio. €



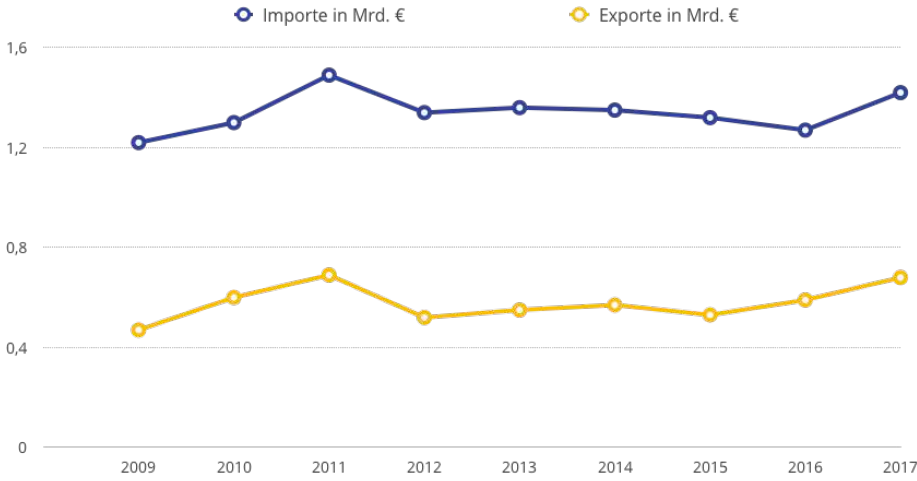
TOP 5 Exporte in die Niederlande in Mio. €





Fokus Schweden

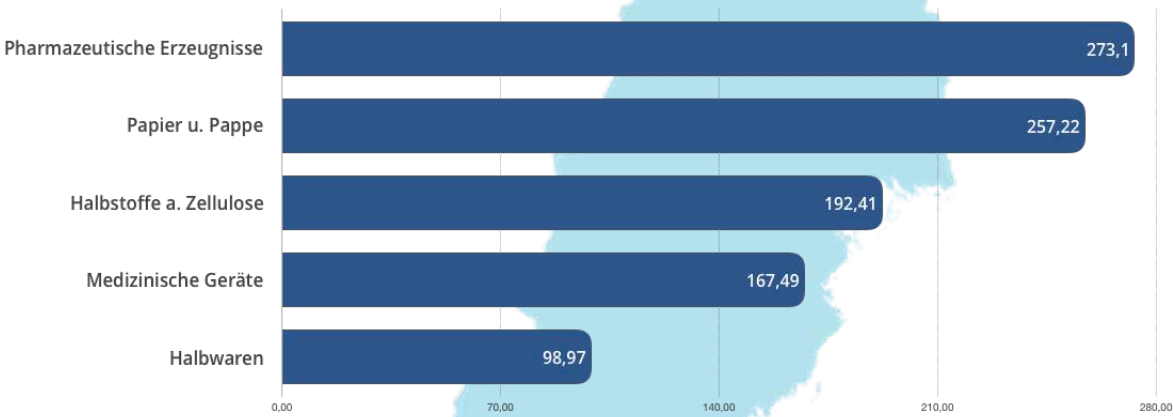
Außenhandel mit Schleswig-Holstein



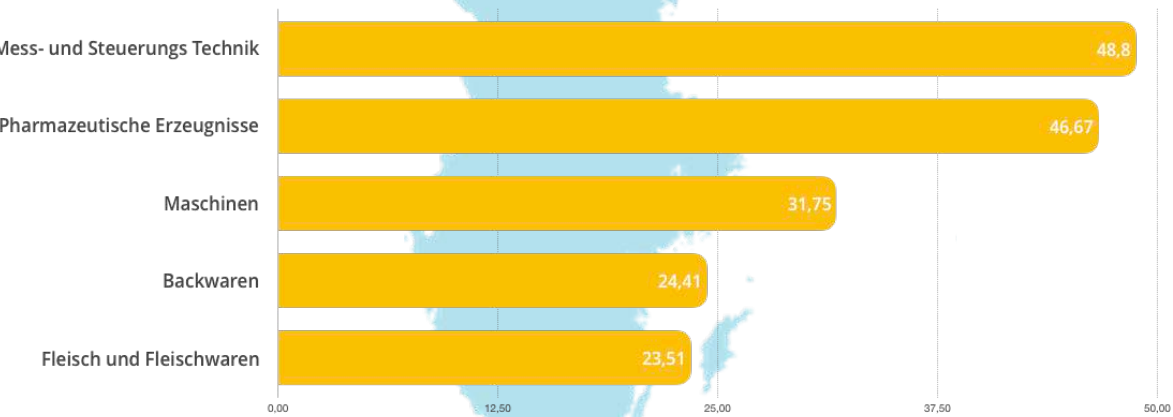
#3
der weltweiten Importe nach
Schleswig-Holstein

#8
der weltweiten Exporte aus
Schleswig-Holstein

TOP 5 Importe aus Schweden in Mio. €



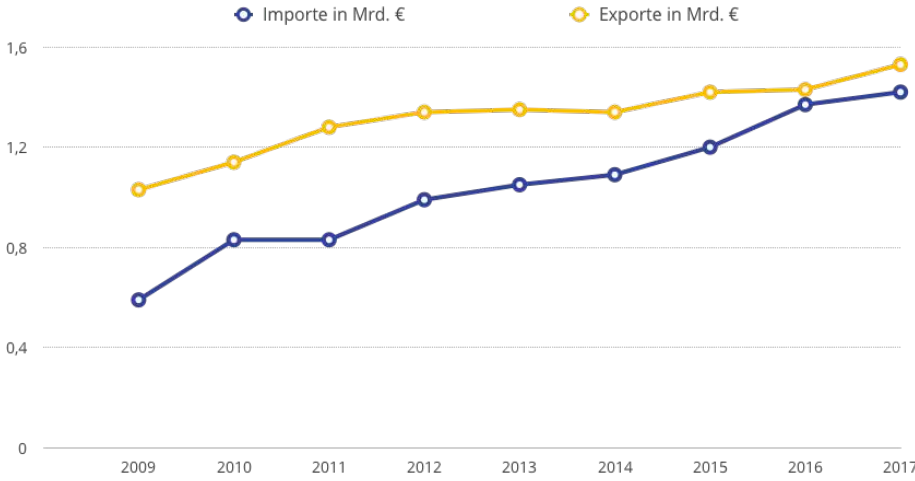
TOP 5 Exporte nach Schweden in Mio. €



Quellen: Statistisches Amt für Hamburg und Schleswig-Holstein 2017

Fokus USA

Außenhandel mit Schleswig-Holstein



#4
der weltweiten Importe nach
Schleswig-Holstein

#2
der weltweiten Exporte aus
Schleswig-Holstein

Top 5 Importe aus den USA in Mio. €



TOP 5 Exporte in die USA in Mio. €



Fun Facts

Außenhandel Schleswig-Holstein



Bier Charts SH - Import

1. Dänemark 149 Mio. €
2. Schweden 17 Mio. €
3. Niederlande 4 Mio. €



Schleswig-Holstein importiert offiziell mehr Bier aus Dänemark als es exportiert!

Import: 149 Mio. € - Export: 1 Mio. €



Schleswig-Holsteiner/innen trinken lieber Wein als Bier?!

Wein Import: 211 Mio. € - Bier Import: 192 Mio. €



Wein Charts SH - Import

1. Italien 82 Mio. €
2. Frankreich 42 Mio. €
3. Spanien 20 Mio. €



Pferde Charts SH -Export

1. USA 4 Mio. €
2. Kanada 2 Mio. €
3. Schweiz 1 Mio. €



Schleswig-Holsteiner Käse ist sehr beliebt in Spanien und in den Niederlanden.

Export Käse gesamt: 150 Mio. €: Spanien 31 Mio. € / Niederland: 29 Mio. €



Schleswig-Holsteiner Kakao-Erzeugnisse sind in China beliebter als in Frankreich!

Kakao-Erzeugnisse gesamt: 171 Mio. Exporte China 14 Mio. € - Frankreich: 13 Mio. €



Fisch Charts SH - Export

1. Niederlande 72 Mio. €
2. Italien 34 Mio. €
3. Dänemark 25 Mio. €

TZL Dienstleistungen auf einen Blick

International StartUp SH Support



Kontakte - Multiplikatoren

Wir unterstützen StartUps mit zahlreichen Kooperationsmöglichkeiten und Kontakten zu anderen StartUps, Hochschulen und allen relevanten Außenwirtschaftsförderern und helfen Gründern, ihre innovativen Ideen auch im Ausland zu positionieren.



Informationsplattform

Wir begleiten innovative Projektideen, Ausgründungen und StartUps aus der Region auf ihrem Weg ins internationale Geschäft. Dabei informieren wir StartUps über internationale Märkte und bieten Zugriff auf wichtige Informationsquellen und Marktdaten.



Umfassendes Netzwerk im Ausland

Unser Netzwerk besteht aus Acceleratoren, Inkubatoren, Universitäten, Unternehmen und StartUps aus der gesamten EU. Wir haben in vielen Ländern Ansprechpartner vor Ort, die Euch bei der Identifizierung und Kontaktaufnahme zu geeigneten Kooperationen, z.B. im Vertrieb, für Projekte oder auch den Aufbau von eigenen kleinen Satellitenstandorten unterstützen.



Beratung beim Einstieg in neue Märkte

Wir unterstützen StartUps bei der Internationalisierung: Gemeinsam mit unseren Partnern informieren und beraten wir junge Unternehmen aus Schleswig-Holstein bei allen Fragen rund um das Thema: Internationale Märkte und Aufbau grenzüberschreitender Business-Partnerschaften.

IMPRESSUM

Herausgeber

Technikzentrum Fördergesellschaft mbH
Seelandstraße 3-5
23569 Lübeck

Geschäftsführer

Dr. Frank Schröder-Oeynhausen

Autor

Niclas Apitz
Tel.: 0451-3909972
E-Mail: apitz@tzl.de

Layout & Design

Niclas Apitz, Sandra Meiers, Bjarne Andersen

Quellen

Alle Daten dieser Broschüre wurden mit freundlicher Genehmigung vom Statistischen Amt für Hamburg und Schleswig-Holstein zur Verfügung gestellt. Sie beziehen sich auf den Zeitraum 2009-2017.

Rechtlicher Hinweis

©Technikzentrum Fördergesellschaft mbH, 2019.
Alle Rechte vorbehalten. Trotz größtmöglicher Sorgfalt keine Haftung für den Inhalt.

Bildnachweise

Alle Abbildungen stammen von der Webseite www.pexels.com und sind ohne Nachweis nutzbar. Icon-Nachweis: S.4: Icons made by Freepik from www.flaticon.com, Icon made by Eucalyp from www.flaticon.com, Icon made by Nikita Golubev from www.flaticon.com, Icon made by Dot on Paper from www.flaticon.com, Icon made by Smartline from www.flaticon.com, Icon made by ultimatearm from www.flaticon.com, Icon made by Good Ware from www.flaticon.com, Icon made by Those Icons from www.flaticon.com. S. 13: Icons made by Freepik from www.flaticon.com, Icons made by Smashicons from www.flaticon.com, Icons made by Those Icons from www.flaticon.com, Icons made by Iconnice from www.flaticon.com, Icons made by srip from www.flaticon.com. S. 14: Icons made by Freepik from www.flaticon.com, Icons made by Linector from www.flaticon.com

Alle Karten stammen von Free Vector Maps: www.freevectormaps.com

Gefördert durch

Diese Broschüre wurde als Teil der StartUp Schleswig-Holstein Initiative erstellt. Dieses Projekt wird gefördert mit Mitteln des Europäischen Fonds für regionale Entwicklung. Ziel der Initiative ist es, die Gründungskultur in Schleswig-Holstein zu stärken.

Über uns

Gründerviertel ist das neue Informations- und Innovationsportal des Technikzentrum Lübeck (TZL), um StartUps aus Lübeck und ganz Schleswig-Holstein zu unterstützen. Gemeinsam mit unseren StartUp SH Netzwerkpartnern möchten wir neue Impulse für innovative Ideen schaffen und den Standort Lübeck/Schleswig-Holstein für Gründer noch attraktiver gestalten.

Technikzentrum Lübeck c/o Gründerviertel

Maria-Goeppert-Straße 1
23562 Lübeck

Tel.: 0451-39090

E-Mail: info@gruenderviertel.de

www.gruenderviertel.de

Wir fördern Wirtschaft



Landesprogramm Wirtschaft. Gefördert durch die Europäische Union - Europäischer Fonds für regionale Entwicklung (EFRE), den Bund und das Land Schleswig-Holstein